

# APRESENTAÇÃO DE RESULTADOS 2T20

Agosto, 2020



# MAESTRO

FROTAS

## Perfil da Companhia



Fundada em 2007 por Fábio Lewkowicz, a Maestro é **100% especializada em Gestão e Terceirização de Frotas (GTF)**



Posicionamento relevante em um **segmento com amplo potencial de crescimento** (CAGR<sub>16-19</sub> real de 12,2% em GTF)



Modelo de negócio **resiliente** com **receita recorrente** e contratos de **longo prazo**



**Sólida performance financeira**, combinando crescimento com margens altas



Posicionada para capturar **oportunidades de aquisições** no segmento com **criação de valor** para os acionistas

## Estrutura Organizacional Atual

**STRATUS**

Família Lewkowicz

76,9 %

23,1 %

**MAESTRO**  
FROTAS

Iniciativas de  
Sustentabilidade

**Carbon Free**

Parceria para reduzir o  
impacto das emissões



**IBDN**  
INSTITUTO BRASILEIRO de  
DEFESA da NATUREZA

## Governança Corporativa

1. Conselho Administrativo com **5 membros**, sendo:
  - 3 independentes
  - Sócio fundador
  - 1 representante da Stratus
2. **Auditoria** trimestral *Big-Four* desde **2011**
3. **Comitês internos** para assuntos **estratégicos** da Companhia

## Destaques Financeiros e Operacionais



**59,2%**  
**Margem EBITDA**

R\$ 9.224 mil, melhora de 2.9 pp na margem frente 1T20



**3,7%**  
**Rental Rate**

Estável em relação ao 1T20



**11,1%**  
**ROIC LTM**

Valor acima das principais concorrentes



**100,5%**  
**Resultado Seminovos**

Melhora de 0.5 pp frente 1T20

Sólidos fundamentos para enfrentar a crise e assim garantir resiliência ao negócio e segurança aos colaboradores:

1. Carteira diversificada com contratos de longo prazo
2. Alta penetração geográfica
3. Ampliação do mix de clientes
4. Implementação do *home-office* para a maior parte dos funcionários
5. Adequação dos escritórios segundo as normas vigentes pelo Ministério da Saúde



webmotors



**Anúncios Digitais**



facebook

i carros



REPASSE FÁCIL



**Repassé Atacado**

AUTOROLA

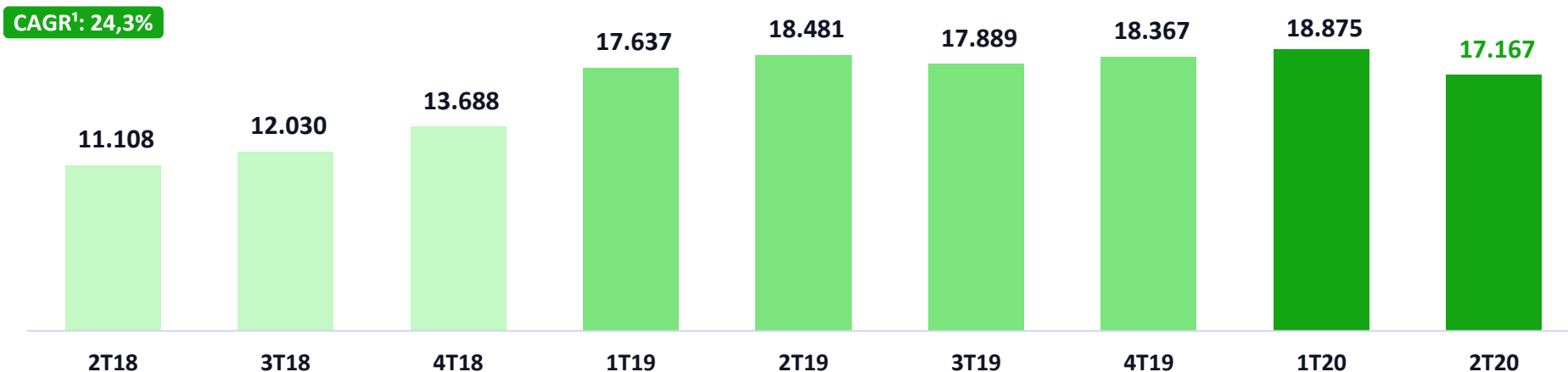
MotorMarket

- **Receita Locação e Resultado Seminovos**
- Resultado Operacional
- EBITDA, EBIT e Lucro Líquido
- Endividamento, ROIC/*Spread* e *Covenants* Financeiros
- Evolução da Frota
- Anexos

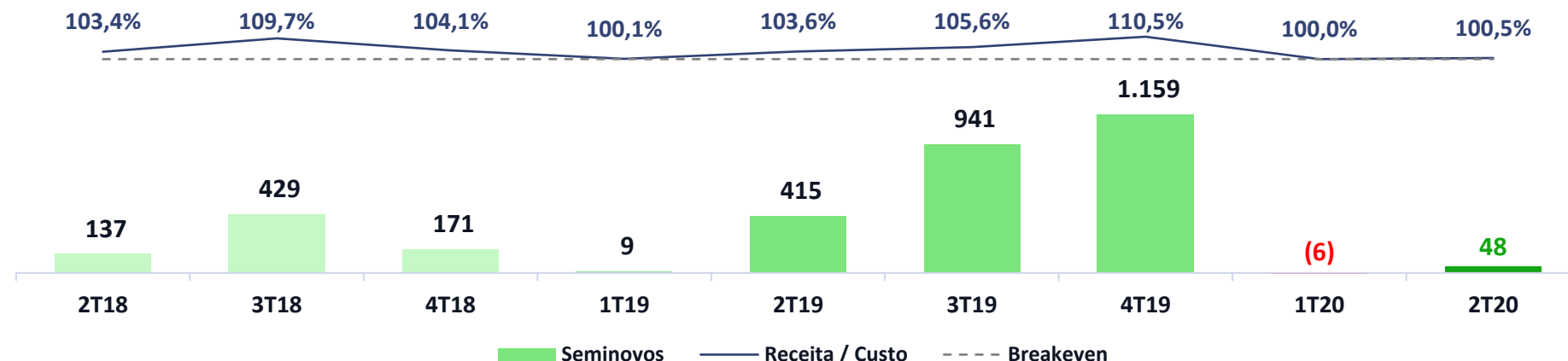
# Receita Locação e Resultado Seminovos

No comparativo com os dois anos anteriores a Maestro tem mantido um CAGR de 24,3% da receita de locação e o resultado de Seminovos continuando mostrando resultado positivo mesmo frente à pandemia enfrentada, sem necessidade de *impairment*.

## Receita Trimestral de Locação (R\$ '000)



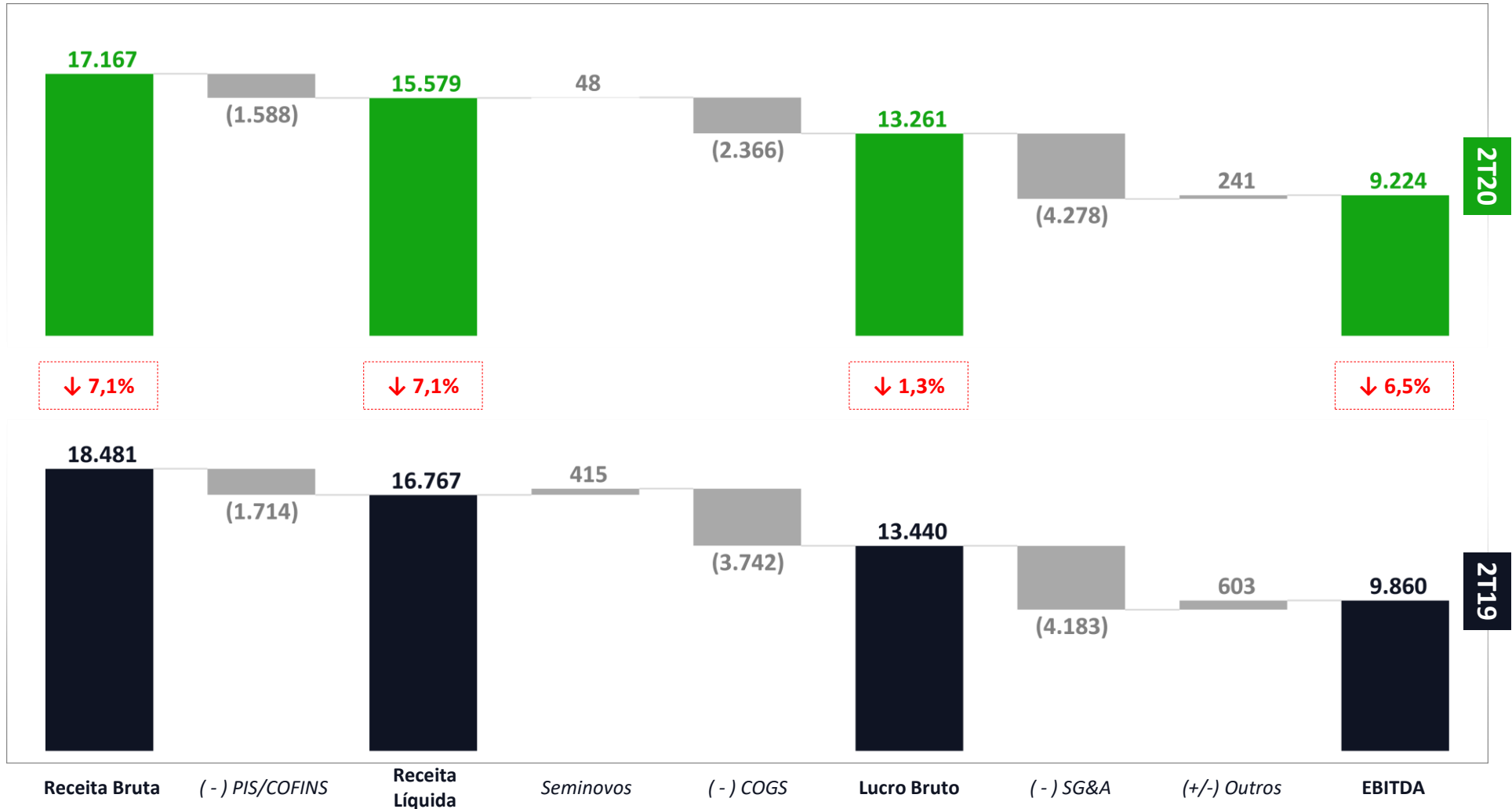
## Resultado da Operação de Seminovos Trimestral (R\$ '000)



- Receita Locação e Resultado Seminovos
- **Resultado Operacional**
- EBITDA, EBIT e Lucro Líquido
- Endividamento, ROIC/*Spread* e *Covenants* Financeiros
- Evolução da Frota
- Anexos

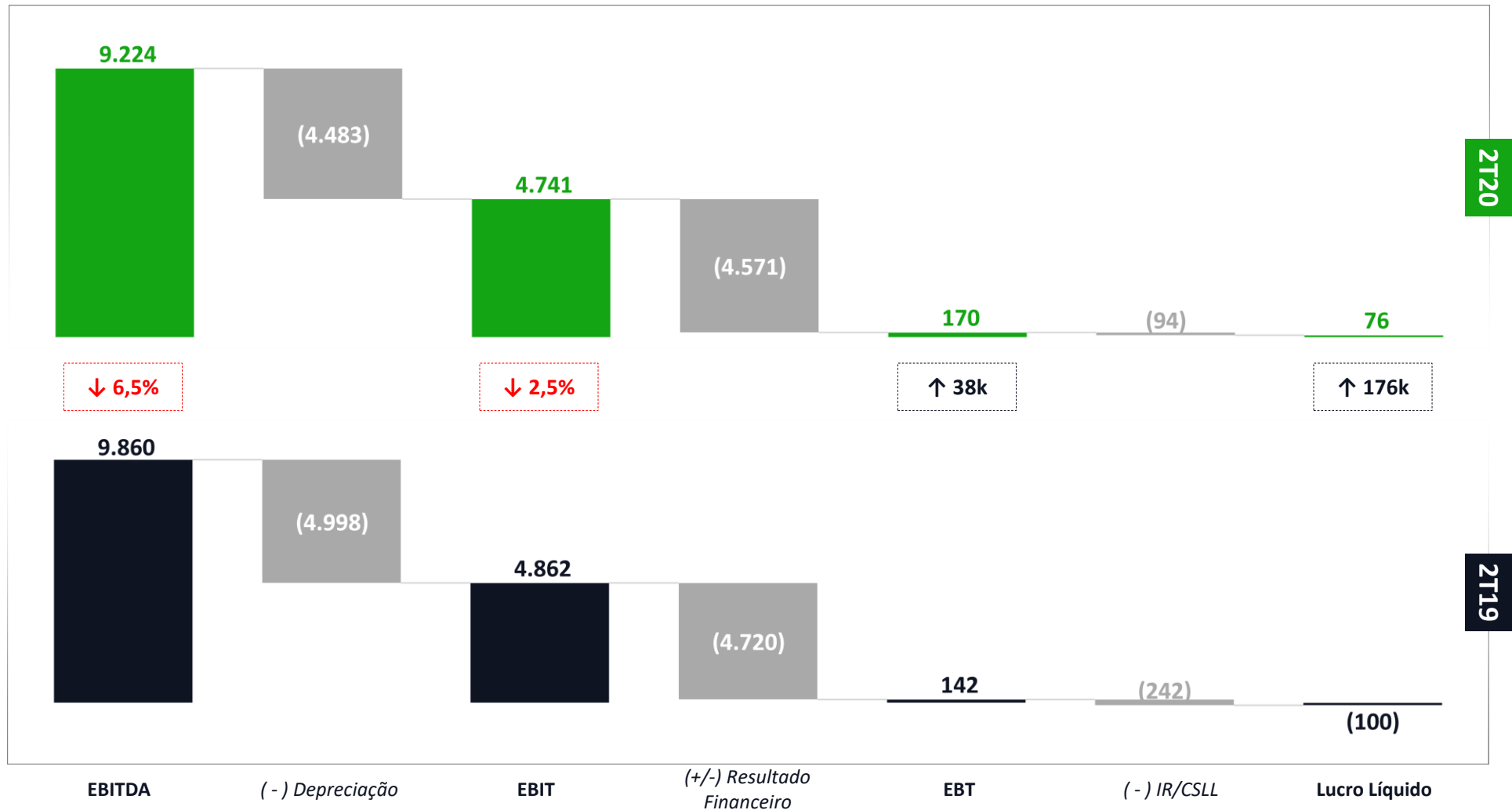
# Resultado Operacional Maestro 2T20 vs 2T19 (1/2)

Com uma queda de 7,1% na receita com locação e de 1,3% no lucro bruto, tivemos uma melhora na margem bruta, porém o incremento do SG&A culminou em um EBITDA 6,5% menor (R\$ 9.224 mil) mas com baixo impacto da pandemia no resultado.



# Resultado Operacional Maestro 2T20 vs 2T19 (2/2)

Dado a melhora na depreciação, corretamente precificada em nossos contratos, e do resultado financeiro, devido à queda do CDI, o lucro líquido manteve um patamar positivo de R\$ 76k, sendo R\$ 176k maior que o do 2T19.



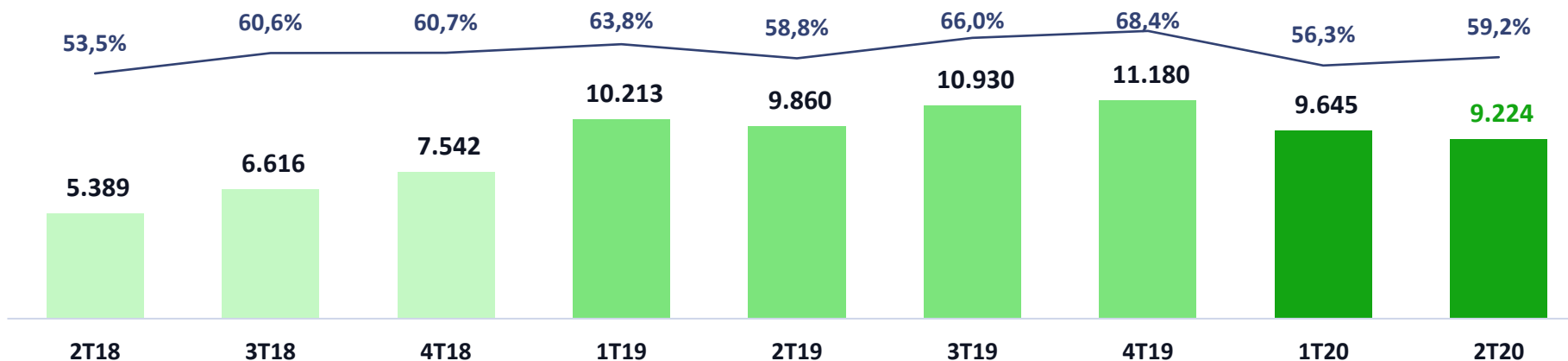


- Receita Locação e Resultado Seminovos
- Resultado Operacional
- **EBITDA, EBIT e Lucro Líquido**
- Endividamento, ROIC/*Spread* e *Covenants* Financeiros
- Evolução da Frota
- Anexos

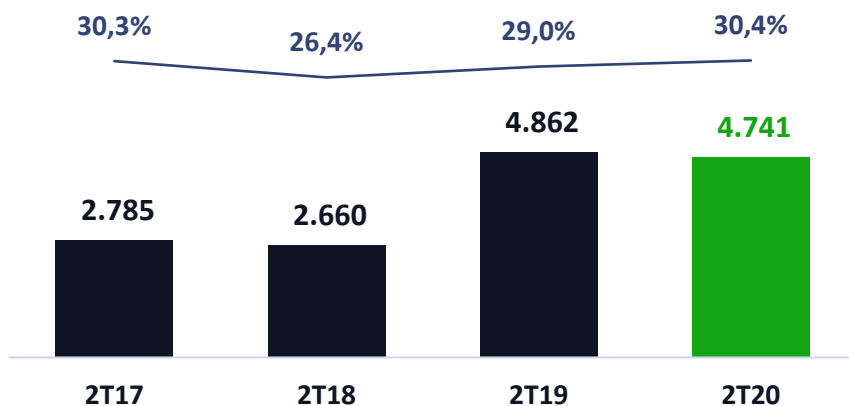
# EBITDA, EBIT e Lucro Líquido

Com uma queda no COGS e mostrando resiliência frente à pandemia, a margem EBITDA da Maestro vem se recuperando, o que pode ser visto também no EBIT, assim como o lucro líquido que foi apenas R\$ 375 mil menor que o mesmo período em 2019.

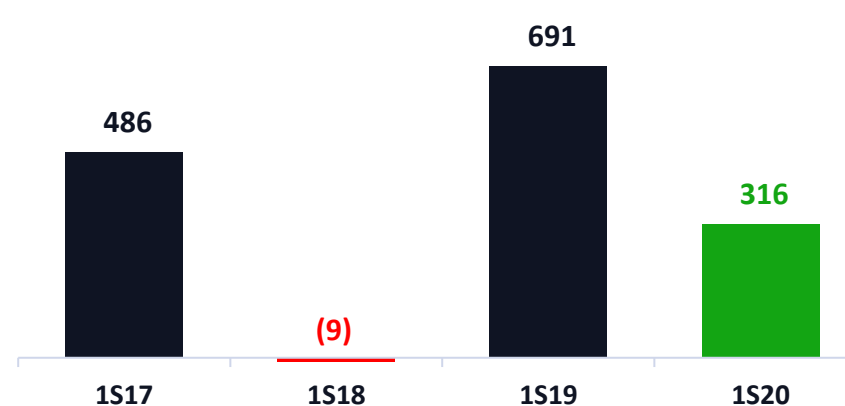
EBITDA e respectiva margem - Evolução trimestral (R\$ '000)



EBIT e respectiva margem - Evolução trimestral (R\$ '000)



Lucro Líquido - Evolução semestral (R\$ '000)

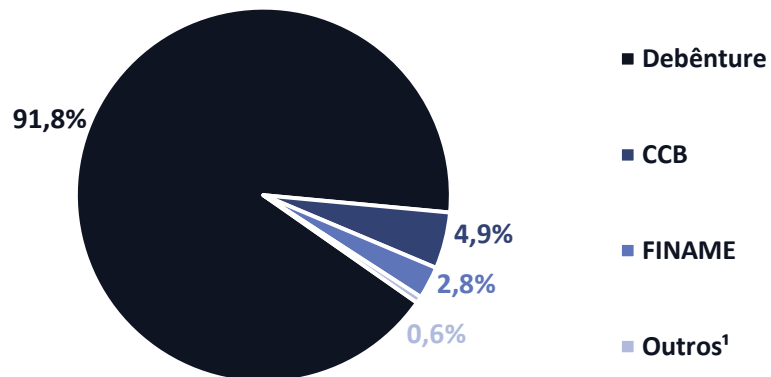


- Receita Locação e Resultado Seminovos
- Resultado Operacional
- EBITDA, EBIT e Lucro Líquido
- **Endividamento, ROIC/Spread e Covenants Financeiros**
- Evolução da Frota
- Anexos

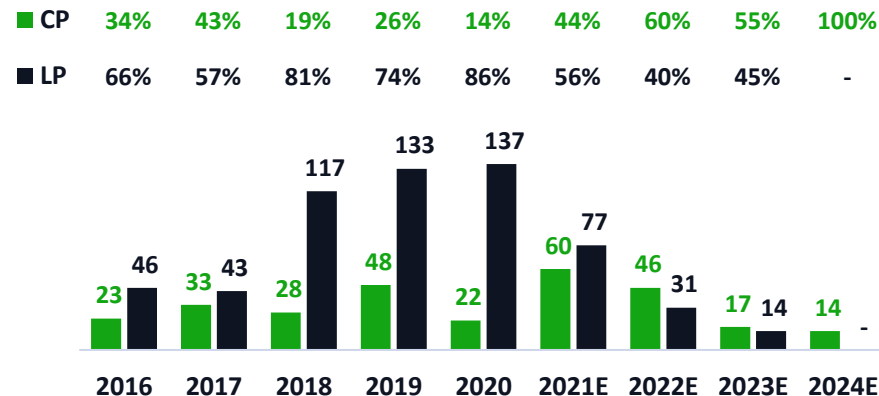
# Perfil do Endividamento e Cronograma

A dívida bruta concentra-se nas debêntures e encerra o 2T20 com um saldo devedor de R\$ 158,6 MM, sendo que o caixa consegue cobrir todo o serviço da dívida para o ano de 2020.

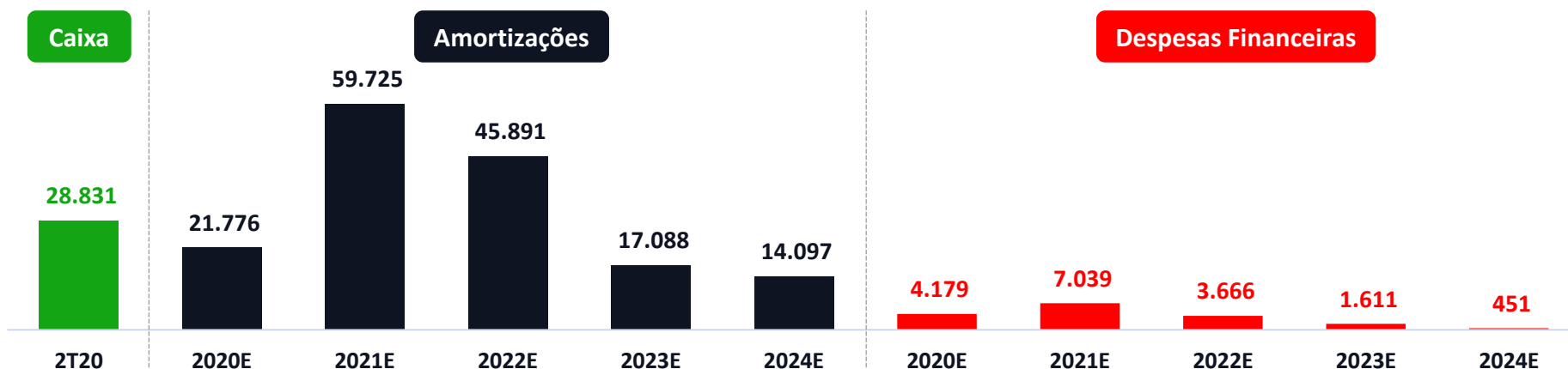
## Endividamento: Quebra por tipo de linha de dívida



## Endividamento: Perfil da dívida histórica vs. projetada (R\$ '000)



## Cronograma da Dívida @ 31/06/2020 (R\$ '000)

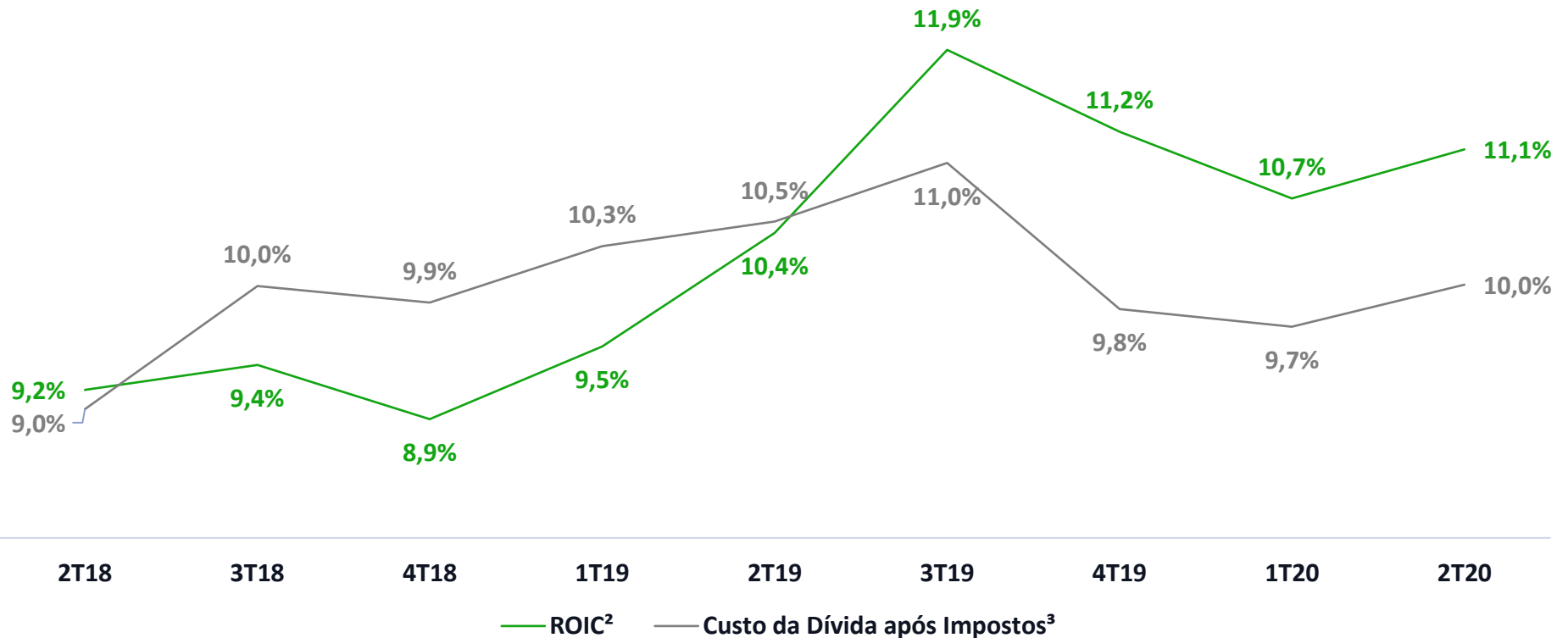


# ROIC vs Custo da Dívida após Impostos: *Spread*

A operacionalização do capital investido tem conseguido manter o nível de *spread* positivo mesmo com o alto custo da dívida e mesmo com o advento do COVID no 2T20 a Maestro manteve seu ROIC no 2T20 no mesmo patamar, com aumento do *spread*.

## ROIC vs. Custo da Dívida após Impostos (LTM<sup>1</sup>): *Spread*

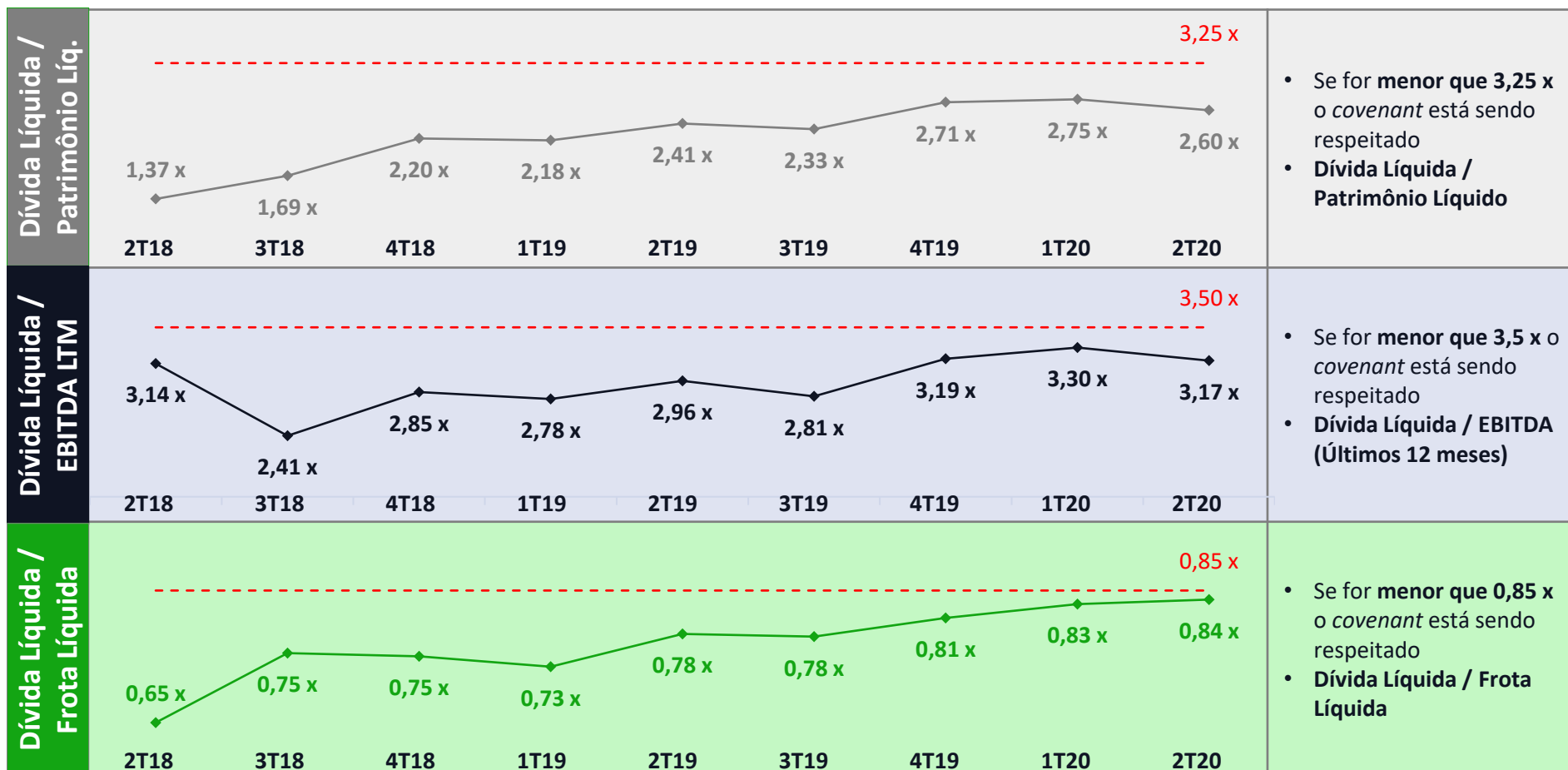
0.2 pp	- 0.6 pp	- 1.0 pp	- 0.8 pp	- 0.1 pp	0.9 pp	1.4 pp	1.0 pp	1.1 pp
--------	----------	----------	----------	----------	--------	--------	--------	--------



# Covenants Financeiros

Embora os crescimentos orgânico e inorgânico necessitem do uso de capital intensivo, os *covenants* financeiros continuam sendo respeitados, o que demonstra um planejamento financeiro/operacional otimizado.

## Covenants Financeiros: Resumo dos índices vs. limite estabelecido nas debêntures

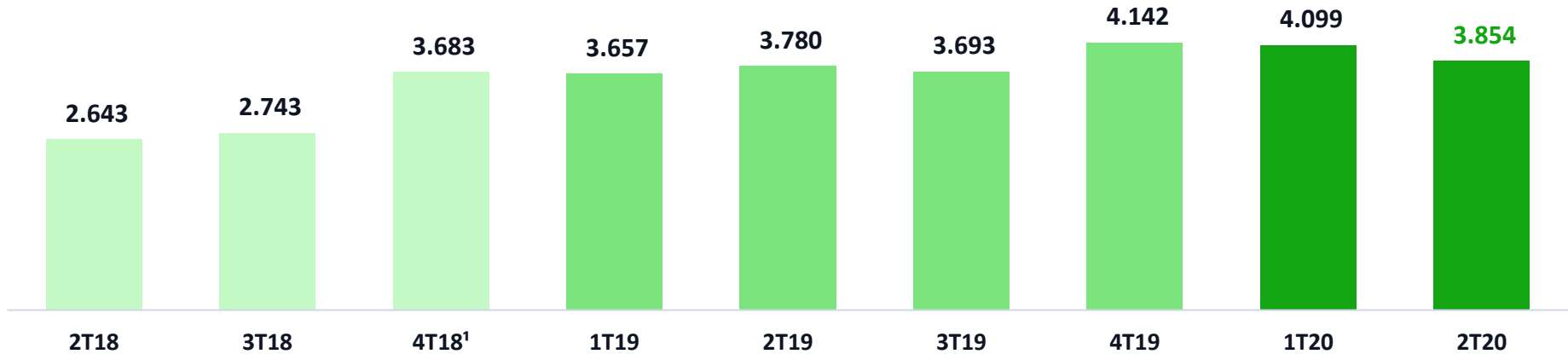


- Receita Locação e Resultado Seminovos
- Resultado Operacional
- EBITDA, EBIT e Lucro Líquido
- Endividamento, ROIC/*Spread* e *Covenants* Financeiros
- **Evolução da Frota**
- Anexos

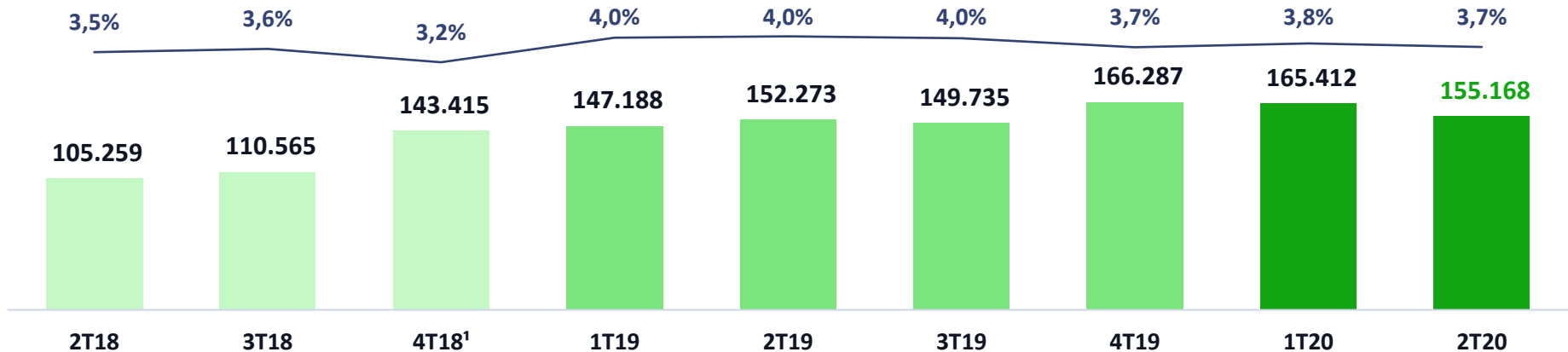
# Evolução da Frota

A frota vem aumentando ao longo dos anos, mantendo seu *rental rate* na casa dos 4% e robusta avaliação dos ativos dado o crescimento do ticket médio da frota.

## Número de veículos



## Frota Líquida e *Rental Rate*<sup>2</sup> (R\$ '000)





- Receita Locação e Resultado Seminovos
- Resultado Operacional
- EBITDA, EBIT e Lucro Líquido
- Endividamento, ROIC/*Spread* e *Covenants* Financeiros
- Evolução da Frota
- **Anexos**

# DRE, BP e Quadro de Acionistas

## Demonstrativo de Resultado, Balanço Patrimonial e Estrutura Societária.

DRE Maestro (R\$ '000)	2T20
<b>Receita Bruta - Locação</b>	<b>17.167</b>
( - ) Deduções	(1.588)
<b>Receita Líquida - Locação</b>	<b>15.579</b>
( +/- ) Resultado Seminovos	48
( + ) Venda de Veículos	10.675
( - ) Custos com a Venda de Veículos	(10.627)
<b>Receita Líquida Total</b>	<b>26.254</b>
( - ) COGS	(12.993)
<b>Margem Bruta</b>	<b>13.261</b>
% RL Locação	85,1%
( - ) SG&A	(4.278)
( +/- ) Outros Resultados Operacionais	241
<b>EBITDA</b>	<b>9.224</b>
% RL Locação	59,2%
( - ) Depreciação e Amortização	(4.483)
<b>EBIT</b>	<b>4.741</b>
% RL Locação	30,4%
( +/- ) Resultado Financeiro	(4.571)
<b>EBT</b>	<b>170</b>
% RL Locação	1,1%
( - ) IR/CSLL	(94)
ETR (%)	55,3%
<b>Lucro Líquido</b>	<b>76</b>
% RL Locação	0,5%

Balanço Patrimonial Maestro (R\$ '000)	30/06/2020
<b>Ativo</b>	<b>234.043</b>
<b>Caixa</b>	<b>28.831</b>
<b>Contas a Receber</b>	<b>21.956</b>
<b>Total Frota Líquida</b>	<b>155.168</b>
Seminovos	3.528
Frota Líquida	151.640
<b>Outros Imobilizados</b>	<b>1.335</b>
<b>Impostos Diferidos</b>	<b>12.783</b>
<b>Intangível</b>	<b>8.036</b>
<b>Outros Ativos</b>	<b>5.934</b>
<b>Circulante</b>	<b>51.592</b>
<b>Não Circulante</b>	<b>182.451</b>
<b>Passivo</b>	<b>184.069</b>
<b>Dívida Total</b>	<b>158.576</b>
Empréstimos e Financiamentos - CP	52.956
Empréstimos e Financiamentos - LP	105.620
<b>Fornecedores</b>	<b>7.744</b>
<b>Outras Contas a Pagar</b>	<b>1.900</b>
<b>Outros Passivos</b>	<b>15.849</b>
<b>Circulante</b>	<b>76.324</b>
<b>Não Circulante</b>	<b>107.745</b>
<b>Patrimônio Líquido</b>	<b>49.974</b>
<b>Capital Social</b>	<b>51.735</b>
<b>Lucro (Prejuízo) Acumulado</b>	<b>(1.761)</b>

Sócio	Participação
Fundo Stratus Fleet	45,0%
Stratus SCP Brasil FIP	31,2%
Stratus Investimentos Ltda	0,7%
<b>Stratus Subtotal</b>	<b>76,9%</b>
Fabio Lewkowicz	7,5%
Alan Lewkowicz	7,1%
Natalie Lewkowicz	6,8%
Lewco Participações Ltda	1,7%
<b>Família Lewkowicz Subtotal</b>	<b>23,1%</b>

**Carlos Alves** - CFO/IRO

[carlos.alves@maestrofrotas.com.br](mailto:carlos.alves@maestrofrotas.com.br)

**Heitor de Carvalho** - Coordenador de RI, M&A e FP&A

[heitor.carvalho@maestrofrotas.com.br](mailto:heitor.carvalho@maestrofrotas.com.br)

Site: [www.maestrofrotas.com.br/ri/](http://www.maestrofrotas.com.br/ri/)

Telefone: (11) 4785-0200

**Aviso Legal** - As afirmações contidas neste documento relacionadas às perspectivas sobre os negócios, às projeções sobre resultados tanto operacionais quanto financeiros e aquelas relacionadas às perspectivas de crescimento da Maestro Frotas são meramente estimativas e, como tais, são baseadas exclusivamente nas expectativas do *Management* sobre o futuro dos negócios. Essas expectativas dependem, quase que em sua totalidade, das condições de mercado, do desempenho da economia brasileira, do setor em que a Maestro está inserida e dos mercados internacionais e, portanto, sujeitas à mudança sem aviso prévio.